

RR07(A) Rádióvevő

1 Rádióvevő



RR07 rádióvevő

RR07A rádióvevő

Maximális teljesítmény: 500W

Egy RR07(A) rádióvevőre 20 db távirányító tanítható.



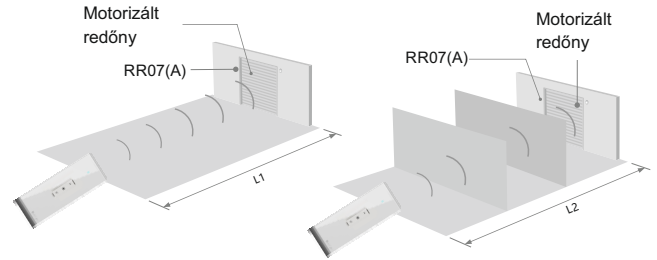
- Programozás a távirányító közös csatornáján nem lehetséges.
- Léptető funkcióban, ha 2 másodpercnél rövidebb ideig nyomja a fel vagy le gombot a motor egyet lép, ha két másodpercen túl nyomja a gombokat a motor folyamatosan halad.

2 Hatótávolság

SMS01052 Version No. A/01



A hatótávolság függ a az aktuális környezeti felületektől



Hálózati feszültség	Kültér	Beltér	Működési hullámhossz
230V/50Hz	200m	35m	433.92MHz
120V/60Hz	200m	35m	

3 Társítható távirányítók



Re05 és Re06 típusú távirányítóknál a Fel és a STOP gomb™ együttes megnyomása a program gombnak felel meg



RE01-1
1 csatornás távirányító



RE01-5
5 csatornás távirányító



RE01-15
15 csatornás távirányító



RE04-1
1 csatornás távirányító



RE04-5
5 csatornás távirányító



RE04-9
9 csatornás távirányító



Re05
1 csatornás fali távirányító



Re06
2 csatornás fali távirányító



RE07-1
1 csatornás távirányító



RE07-5
5 csatornás távirányító



RE07-15
15 csatornás távirányító



revolution45S

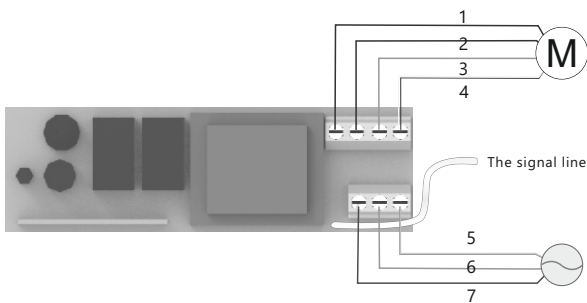


RR07(A) rádióvevő

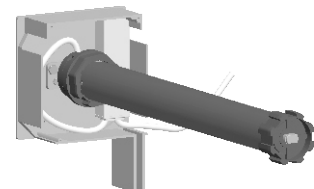
5 Bekötési útmutató



230V/50Hz vagy 120V/60Hz a termékcímke alapján.



1. Fekete=Le
2. Barna=Fel
3. Kék=Fázis
4. Zöld/sárga=Föld
5. Zöld/sárga=Föld
6. Kék=Nulla
7. Narancssárga=Fázis



- A legkisebb távolság a rádióvevő és a talaj között $\geq 1.5m$
- A legkisebb távolság a rádióvevő és a mennyezet között $\geq 0.3m$
- A legkisebb távolság két rádióvevő között $\geq 0.2m$

6 Telepítési távolságok

7 Programozás

! Minden egyes gomb megnyomása 6 másodpercen kell, hogy megtörténjen, különben a rendszer az eredeti adatokat fogja tárolni. Új távirányító feltöltésakor az összes adat törlődik a motorból..




$T > 10S$




Motor
hosszan
sípól

$T < 4s$



Motor
röviden
sípól



Motor
röviden
sípól



Motor
hosszan
sípól

OK

Programozás befejeződött.
Ellenőrizze a motor forgásirányát.




Motor
hosszan
sípól

OK


Programozás befejeződött.
Ellenőrizze a motor forgásirányát.

8 Távirányító hozzáadás

! Minden egyes gomb megnyomását 6 másodpercen belül történjen, különben a rendszer az eredeti állapotot fogja tárolni. A távirányító programozása alatt B távirányító nem programozható.



Motor
röviden
sípól




Motor
röviden
sípól



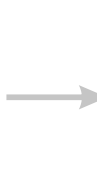
Motor
hosszan
sípól

OK
Hozzáadás megtörtént.



9 Léptető funkció

! Minden egyes gomb megnyomása 6 másodpercen belül történjen, különben a rendszer az eredeti állapotot fogja tárolni. A beállítás újbóli elvégzése esetén törlődik a léptető funkció.



Motor
röviden
sípól



Motor
röviden
sípól



Motor
hosszan
sípól

OK
Léptető funkció beállítása megtörtént

10 Távirányító törlése

! Minden egyes gomb megnyomása 6 másodpercen belül történjen, különben a rendszer az eredeti állapotot fogja tárolni.



Motor
röviden
sípól



Motor
röviden
sípól



Motor
hosszan
sípól

OK
Törlés befejeződött

